

附件

# 贵州中医药大学时珍学院成人高等教育新生在线报到操作流程

## 一、手机端打开网址

方式一：复制网址到手机端浏览器打开：<https://crjy.wencaischool.net/gzzydxsz/console/signUpGZZYY/signUp.html>

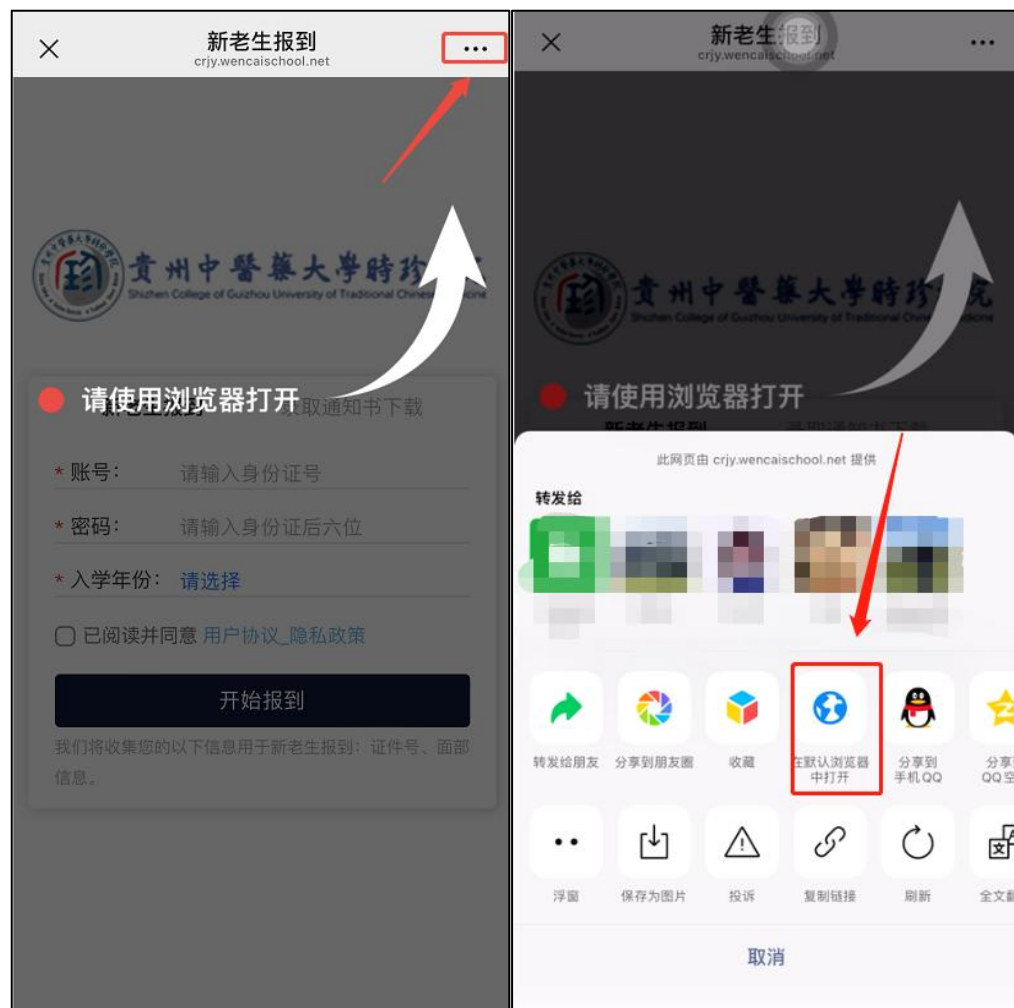
方式二：手机扫描下方二维码（图1）。



（图1）

## 二、使用手机端默认浏览器打开

1. 点击手机右上角“...”（如图 2）；2. 选择默认浏览器打开（如图 3）。



（图 2）

（图 3）

### 三、进入登录页面

1. 点击“新老生报到”（如图 4）；
2. 输入账号、密码，账号：身份证号，密码：身份证后六位（如图 5）；
3. 请选择入学年份。2026 年入学则选择“2026”（如图 6）；
4. 勾选同意用户协议，点击“开始报到”（如图 7）。

贵州中醫藥大學時珍學院  
Shizhen College of Guizhou University of Traditional Chinese Medicine

新老生报到 录取通知书下载

\* 账号: [input field]  
\* 密码: [input field]  
\* 入学年份: 请选择

☐ 已阅读并同意 用户协议\_隐私政策

开始报到

我们将收集您的以下信息用于新老生报到: 证件号、面部信息。

大小 crjy.wencaischool.net

(图 4)

贵州中醫藥大學時珍學院  
Shizhen College of Guizhou University of Traditional Chinese Medicine

新老生报到 录取通知书下载

\* 账号: [input field]  
\* 密码: [input field]  
\* 入学年份: 请选择

☐ 已阅读并同意 用户协议\_隐私政策

开始报到

我们将收集您的以下信息用于新老生报到: 证件号、面部信息。

大小 crjy.wencaischool.net

(图 5)

贵州中醫藥大學時珍學院  
Shizhen College of Guizhou University of Traditional Chinese Medicine

新老生报到 录取通知书下载

\* 账号: [input field]  
\* 密码: [input field]  
\* 入学年份: 请选择

☐ 已阅读并同意 用户协议\_隐私政策

开始报到

我们将收集您的以下信息用于新老生报到: 证件号、面部信息。

大小 crjy.wencaischool.net

(图 6)

贵州中醫藥大學時珍學院  
Shizhen College of Guizhou University of Traditional Chinese Medicine

新老生报到 录取通知书下载

\* 账号: [input field]  
\* 密码: [input field]  
\* 入学年份: 2026

☒ 已阅读并同意 用户协议\_隐私政策

开始报到

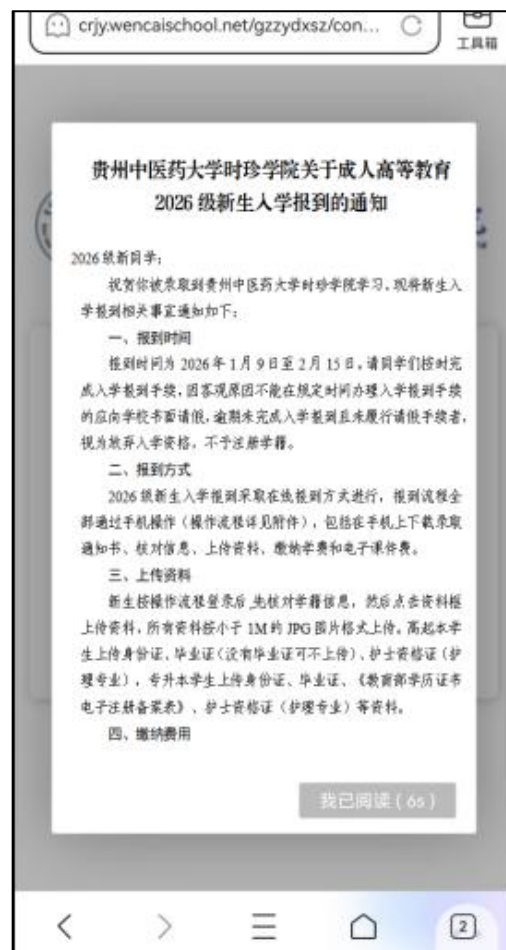
我们将收集您的以下信息用于新老生报到: 证件号、面部信息。

大小 crjy.wencaischool.net

(图 7)

## 四、阅读新生报到通知

1. 上下滑动阅读《新生报到通知》（如图 8）；2. 阅读完成后，点击“我已阅读并签名”（如图 9）



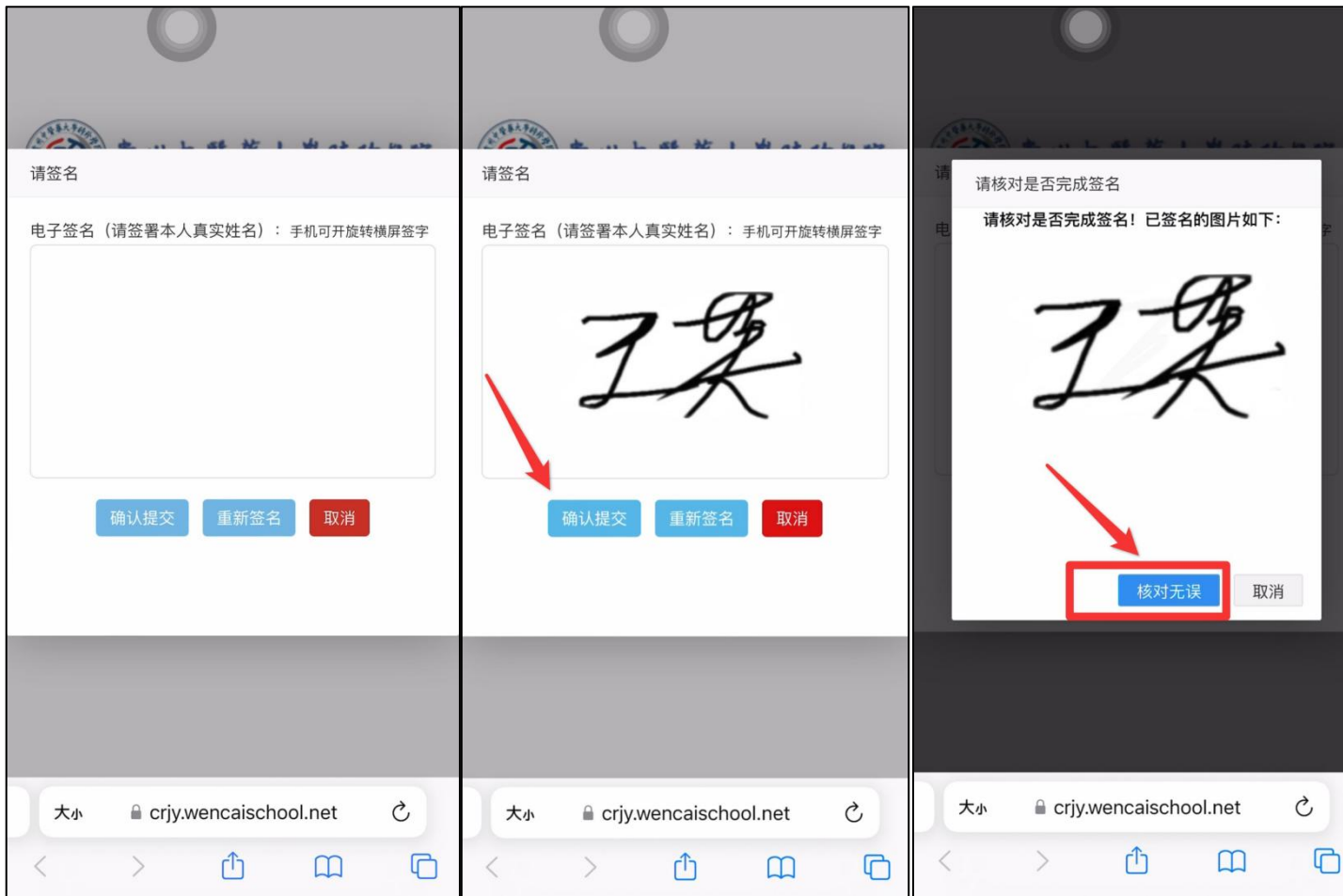
（图 8）



（图 9）

## 五、本人签名

1. 签名框内签署本人名字（如图 10）；2. 签名后点击“确认提交”（如图 11）；3. 核对本人签名，核对无误点击“核对无误”（如图 12）。



(图 10)

(图 11)

(图 12)

## 六、进行实名认证“人脸识别”


1. 点击人脸识别“确认”（如图 13）；2. 打开相机访问权限，点击“允许”（如图 14）；3. 进行人脸识别，保持头像在识别框内（如图 15）。



（图 13）



（图 14）



（图 15）

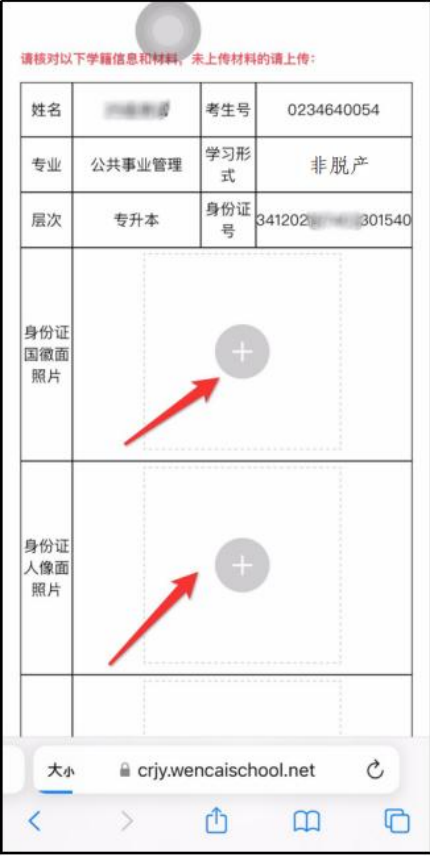


七、核对学籍信息、上传入学资料

- 1. 核对本人学籍信息：姓名、专业、层次、身份证号等（如图 16）；
- 2. 上传入学资料：身份证正、反面照片，毕业证、电子注册备案表（专升本层次）、护士执业资格证（护理专业）；点击资料框“+”，即可上传（如图 17）。3. 点击“确认信息无误，去缴费”（如图 18）。



(图 16)



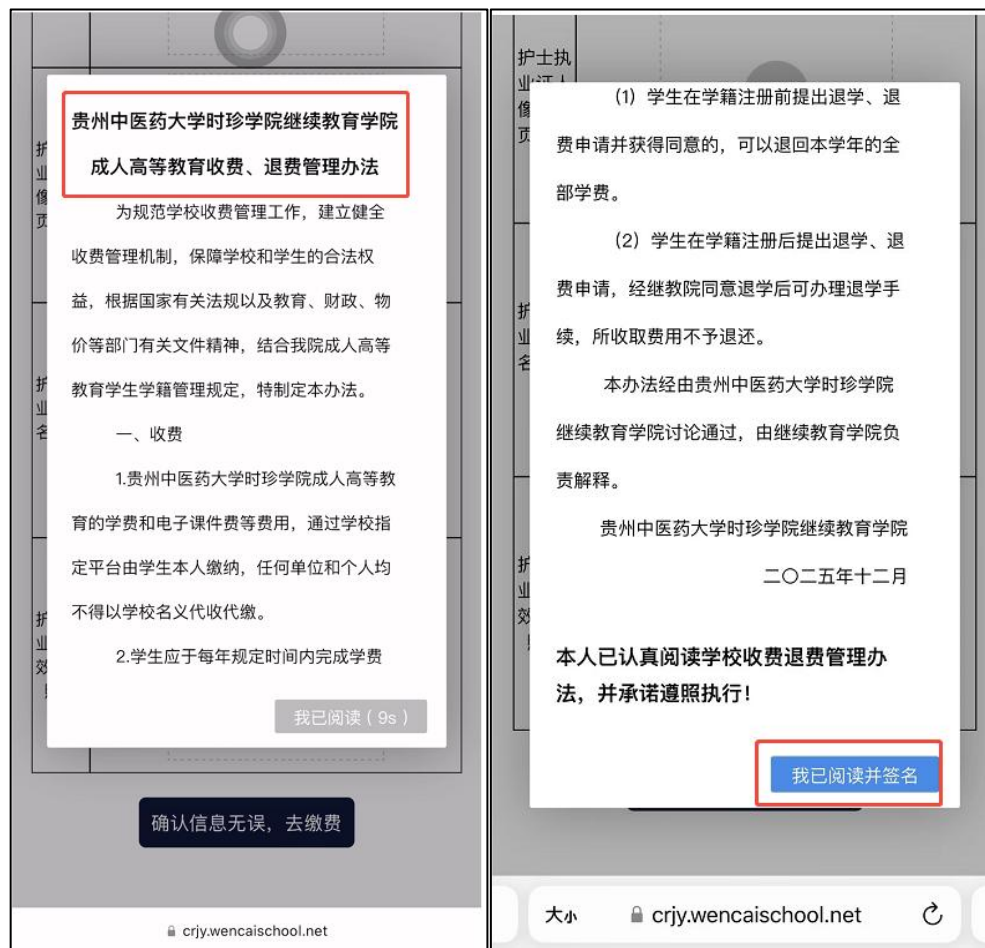
(图 17)



(图 18)

## 八、阅读弹框内容

1. 上下滑动认真阅读《贵州中医药大学时珍学院继续教育学院成人高等教育收费退费管理办法》（如图 19）；
2. 阅读完成后点击“我已阅读并签名”（如图 20）。



（图 19）

（图 20）



## 九、本人签名

1. 签名框内签署本人名字（如图 21）；2. 签名后点击“确认提交”（如图 22）；3. 核对本人签名，核对无误点击“核对无误”（如图 23）。



(图 21)



(图 22)



(图 23)

## 十、学费缴纳

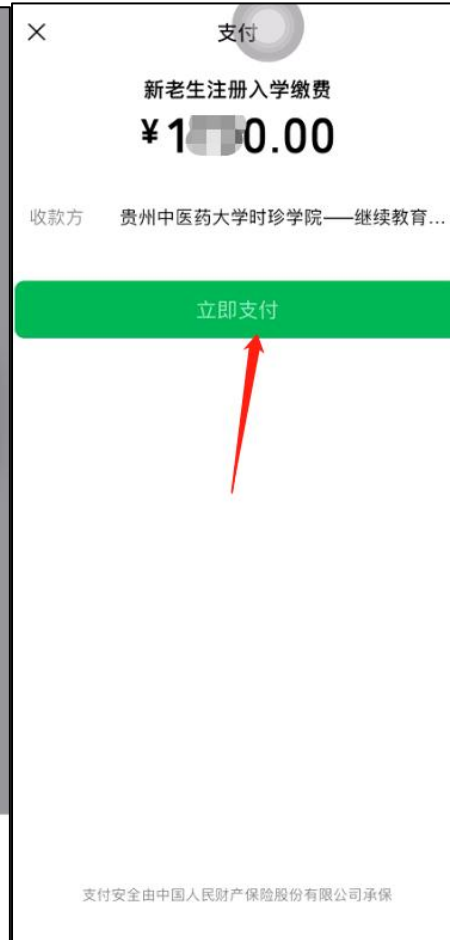
1. 核对学费，无误后点击“微信支付”，（如图 24）；
2. 弹框在微信中打开此页，选择“打开”（如图 25）；
3. 点击“立即支付”即可支付学费（如图 26）。



（图 24）



（图 25）



（图 26）

## 十一、缴费完成

1. 微信支付成功后，弹框中点击“已完成支付”（如图 27）；2. 出现支付成功页面，点击“确定”即完成缴费（如图 28）。



（图 27）



（图 28）

## 十二、报到完成

入学材料全部上传成功、电子课件费和第一年学费支付成功，即为完成入学报到手续。

同学，欢迎您正式成为贵州中医药大学时珍学院继续教育学院的一员，学校将择机通知开学典礼和课程学习事宜，请耐心等待！